

Fiche technique du produit

Spécifications



Telefast ABE7 - embase - relais embrochable - 16 voies - relais 10mm - 19 à 30V

ABE7R16T210

Statut commercial: Commercialisé

Principales

Gamme De Produit	Modicon ABE7
Type De Produit Ou Équipement	Embase avec relais électromécanique embrochable
Type D'Embase	Embase de sortie
[Us] Tension D'Alimentation	19...30 V se conformer à CEI 61131-2
Nombre De Canaux	16

Complémentaires

Type De Tension D'Alimentation	CC
Accessoires Associés	ABR7S21
Description Des Contacts	1 "F"
Etat Led	1 DEL par canal (vert) statut du canal 1 LED (vert) puissance ON
Distribution Des Polarités	Sans volt
Protection Contre Les Courts-Circuits	1 A fusible interne, 5 x 20 mm, à fusion rapide (extrémité de l'automate)
Mode De Fixation	Par clips (rail DIN symétrique 35 mm) Par vis (plaque solide ac kit fixation)
Courant D'Alimentation Maximum	1 A
Chute De Tension Sur Le Fusible D'Alimentation	0,3 V
[Uj] Tension Assignée D'Isolément	2000 V bornes/rails de montage 300 V circuit à bobine/circuits de contact se conformer à CEI 60947-1
[Uimp] Tension Assignée De Tenue Aux Chocs	2,5 kV
Catégorie D'Installation	II se conformer à CEI 60664-1
Couple De Serrage	0,6 N.m avec plat Ø 3,5 mm tournevis
Poids Du Produit	0,735 kg

Environnement

Certifications Du Produit	GL CSA UL DNV EAC
Degré De Protection Ip	IP2x se conformer à CEI 60529
Tenue Au Fil Incandescent	750 °C se conformer à CEI 60695-2-11
Tenue Aux Chocs Mécaniques	15 gn pour 11 ms se conformer à CEI 60068-2-27
Tenue Aux Vibrations	2 gn (f= 10...150 Hz) se conformer à CEI 60068-2-6

Tarif HT hors éco-contribution France, Janvier 2024

Tenue Aux Décharges Electrostatiques	4 kV (contact) niveau 3 se conformer à CEI 6100-4-11 8 kV (air) niveau 3 se conformer à CEI 6100-4-11
Résistance Aux Champs Rayonnés	10 V/m (26000000...1000000000 Hz) se conformer à CEI 61000-4-3 niveau 3
Tenue Aux Transitoires Rapides	2 kV niveau 3 se conformer à CEI 61000-4-4
Température De L'Air Ambiant Pour Le Fonctionnement	-5...60 °C se conformer à CEI 61131-2
Température Ambiante Pour Le Stockage	-40...80 °C se conformer à CEI 61131-2
Degré De Pollution	2 se conformer à CEI 60664-1

Emballage

Type D'Emballage 1	PCE
Nb Produits Dans L'Emballage 1	1
Hauteur De L'Emballage 1	7,600 cm
Largeur De L'Emballage 1	9,600 cm
Longueur De L'Emballage 1	21,800 cm
Poids De L'Emballage 1	702,000 g
Type D'Emballage 2	S03
Nb Produits Dans L'Emballage 2	12
Hauteur De L'Emballage 2	30,000 cm
Largeur De L'Emballage 2	30,000 cm
Longueur De L'Emballage 2	40,000 cm
Poids De L'Emballage 2	8,926 kg

Garantie contractuelle

Garantie	18 mois
-----------------	---------

Développement durable

Le label **Green Premium™** montre l'engagement de Schneider Electric à fournir des produits aux performances environnementales exceptionnelles. Green Premium garantit le respect des dernières réglementations, la transparence de l'impact du produit sur l'environnement, ainsi que des produits circulaires avec de faibles émissions de CO₂.

[En savoir plus sur Green Premium >](#)



Transparence RoHS/REACH

Performances en matière de bien-être

Sans Mercure

Information Sur Les Exemptions RoHS [Oui](#)

Certifications et normes

Régulation Reach [Déclaration REACH](#)

Directive RoHS Ue [Conformité pro-active \(Produit en dehors du scope légal RoHS UE\)](#)

Régulation RoHS Chine [Déclaration RoHS pour la Chine](#)

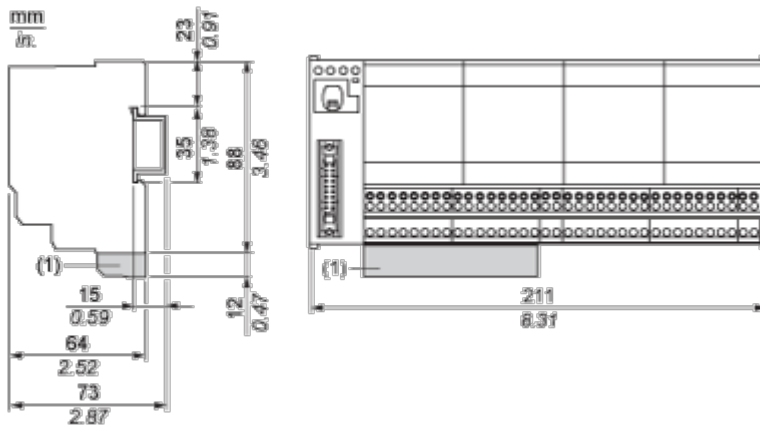
Profil Environnemental [Profil environnemental du Produit](#)

Deee [Sur le marché de l'Union Européenne, le produit doit être mis au rebut selon un protocole spécifique de collecte des déchets et ne jamais être jeté dans une poubelle d'ordures ménagères.](#)

Profil De Circularité [Informations de fin de vie](#)

Encombrements

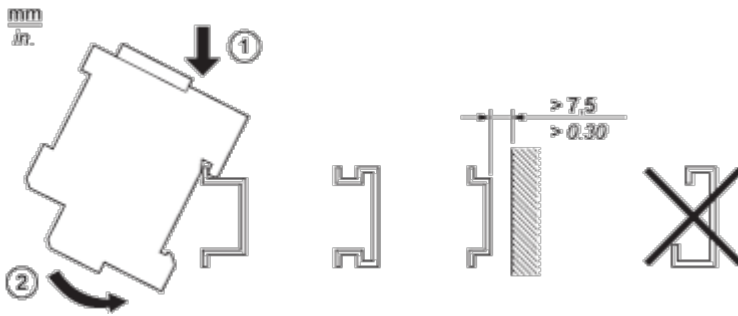
Dimensions



(1) ABE7BV10 / BV20, ABE7BV10E / BV20E

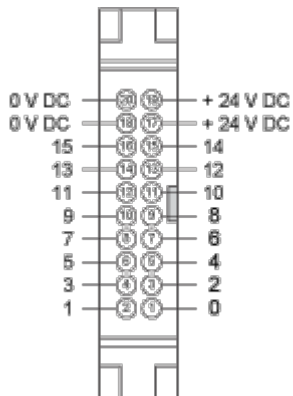
Montage et périmètre de sécurité

Montage



Schémas de raccordement

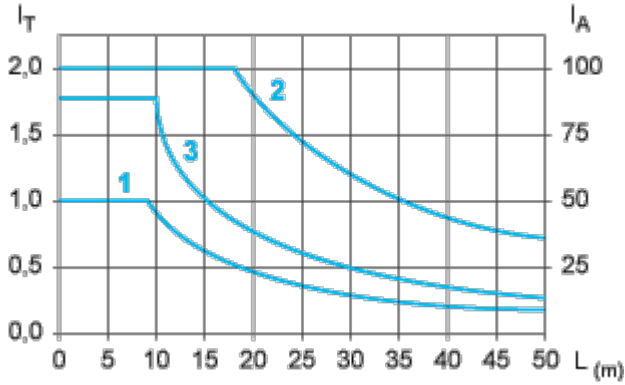
HE10 16 Voies



Courbes de performance

Courbes de détermination du type et de la longueur du câble en fonction du courant

Embase 16 voies



L Longueur du câble

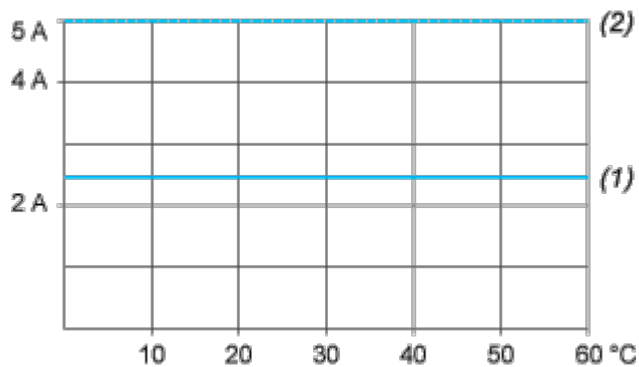
I_T Courant total par embase (A)

I_A Courant moyen par voie (mA)

- (1) Câbles TSXCDP**2 et ABFH20H**0 à section nominale de 0,08 mm² (AWG 28).
- (2) Câbles TSXCDP**3 à section nominale de 0,34 mm² (AWG 22).
- (3) Câbles à section nominale de 0,13 mm² (AWG 26).

Les courbes sont données pour une chute de tension de 1 V dans le câble. Pour une tolérance pour n volts, multiplier la longueur déterminée à partir du graphique par n.

Courbes de réduction des caractéristiques en fonction de la température

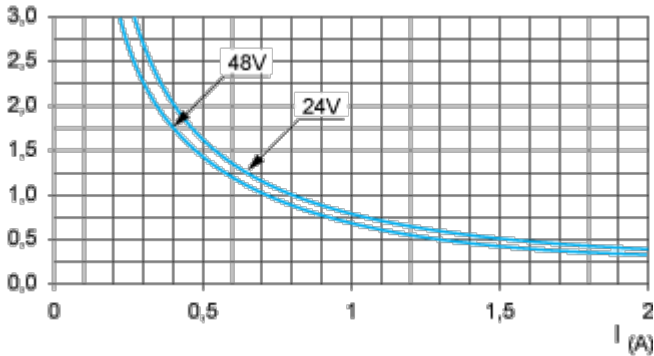


- (1) 100% des voies utilisées
- (2) 50% des voies utilisées

Durabilité électrique (en millions de cycles de fonctionnement), conformément à la norme CEI 60947-5-1

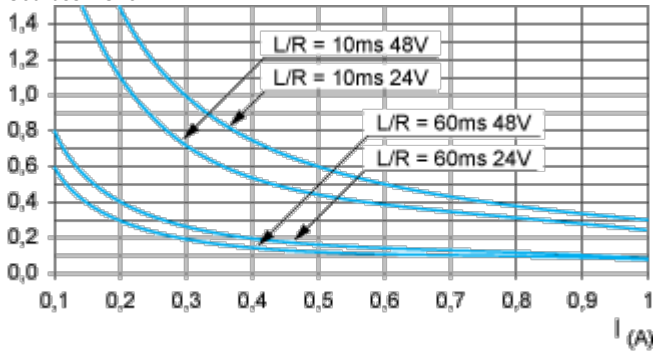
Charges CC

Courbes DC12



DC12 contrôle des charges résistives et des charges à état solide isolées par l'optocoupleur, $I/R \leq 1$ ms.

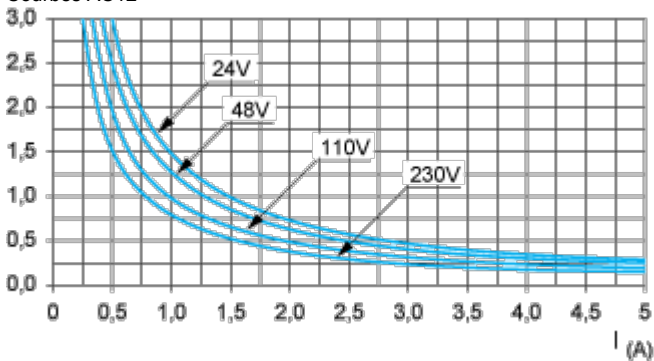
Courbes DC13



DC13 commutation des électroaimants, $L/R \leq 2 \times (U_e \times I_e)$ en ms, U_e : tension nominale de fonctionnement, I_e : courant nominal de fonctionnement (avec une diode de protection sur la charge, les courbes DC12 doivent être utilisées avec un coefficient de 0,9 appliqué au nombre en millions de cycles de fonctionnement)

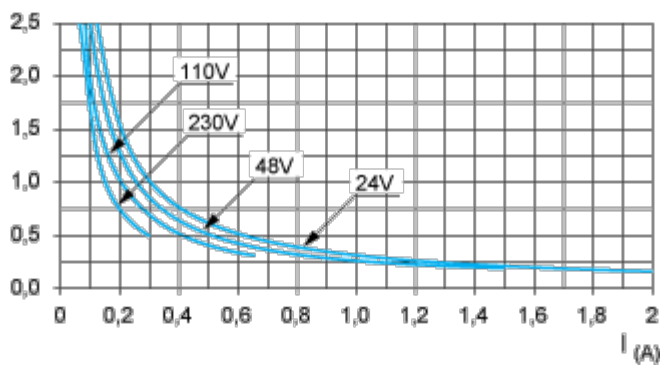
Charges CA

Courbes AC12



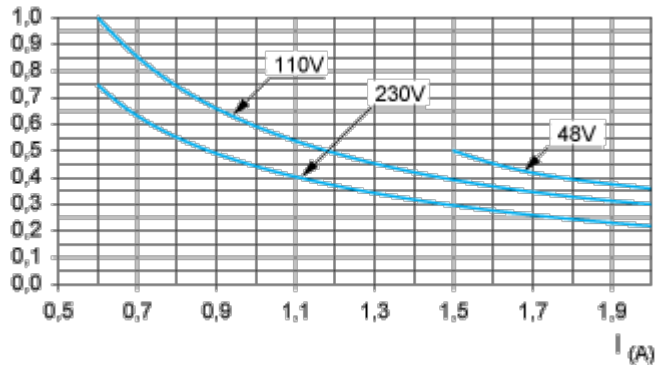
AC12 contrôle des charges résistives et des charges à état solide isolées par l'optocoupleur, $\cos \phi \geq 0,9$.

Courbes AC14



AC14 contrôle des petites charges électromagnétiques ≤ 72 VA, pour établir le contact : $\cos \phi = 0,3$, pour le couper : $\cos \phi = 0,3$.

Courbes AC15



AC15 contrôle des charges électromagnétiques > 72 VA, pour établir le contact : $\cos \phi = 0,7$, pour le couper : $\cos \phi = 0,4$.