





Stahl- & Edelstahl-Schneidringverschraubungen ISO 8434-1


T-Verschraubungen


Typ Stahl verzinkt	Typ 1.4571 	Typ Klemmring 1.4571 (NC) 	Rohr Ø außen	Gewinde der Überwurfmutter
sehr leichte Baureihe				
T 4 LL	T 4 LL ES	---	4 LL	M 8 x 1
T 5 LL	---	---	5 LL	M 10 x 1
T 6 LL	T 6 LL ES	---	6 LL	M 10 x 1
T 8 LL	T 8 LL ES	---	8 LL	M 12 x 1
T 10 LL	---	---	10 LL	M 14 x 1
T 12 LL	---	---	12 LL	M 16 x 1
leichte Baureihe				
T 6 L	T 6 LES	T 6 LNC	6 L	M 12 x 1,5
T 8 L	T 8 LES	T 8 LNC	8 L	M 14 x 1,5
T 10 L	T 10 LES	T 10 LNC	10 L	M 16 x 1,5
T 12 L	T 12 LES	T 12 LNC	12 L	M 18 x 1,5
T 15 L	T 15 LES	T 15 LNC	15 L	M 22 x 1,5
T 18 L	T 18 LES	T 18 LNC	18 L	M 26 x 1,5
T 22 L	T 22 LES	T 22 LNC	22 L	M 30 x 2
T 28 L	T 28 LES	---	28 L	M 36 x 2
T 35 L	T 35 LES	---	35 L	M 45 x 2
T 42 L	T 42 LES	---	42 L	M 52 x 2
schwere Baureihe				
T 6 S	T 6 SES	T 6 SNC	6 S	M 14 x 1,5
T 8 S	T 8 SES	T 8 SNC	8 S	M 16 x 1,5
T 10 S	T 10 SES	T 10 SNC	10 S	M 18 x 1,5
T 12 S	T 12 SES	T 12 SNC	12 S	M 20 x 1,5
T 14 S	T 14 SES	T 14 SNC	14 S	M 22 x 1,5
T 16 S	T 16 SES	T 16 SNC	16 S	M 24 x 1,5
T 20 S	T 20 SES	T 20 SNC	20 S	M 30 x 2
T 25 S	T 25 SES	T 25 SNC	25 S	M 36 x 2
T 30 S	T 30 SES	---	30 S	M 42 x 2
T 38 S	T 38 SES	---	38 S	M 52 x 2



T-Verschraubungen mit reduziertem Abgang

Typ Stahl verzinkt	Typ 1.4571 	Rohr Ø 1 außen	Rohr Ø 2 außen	Rohr Ø 3 außen
leichte Baureihe				
---	TR 6/10/6 LES	6 L	10 L	6 L
TR 8/6/8 L	TR 8/6/8 LES	8 L	6 L	8 L
TR 8/8/6 L	---	8 L	8 L	6 L
TR 8/10/8 L	TR 8/10/8 LES	8 L	10 L	8 L
TR 10/6/10 L	TR 10/6/10 LES	10 L	6 L	10 L
TR 10/8/10 L	TR 10/8/10 LES	10 L	8 L	10 L
---	TR 10/10/8 LES	10 L	10 L	8 L
TR 12/8/12 L	TR 12/8/12 LES	12 L	8 L	12 L
TR 12/10/10 L	TR 12/10/10 LES	12 L	10 L	10 L
TR 12/10/12 L	TR 12/10/12 LES	12 L	10 L	12 L
---	TR 12/12/10 LES	12 L	12 L	10 L
TR 12/18/12 L	TR 12/18/12 LES	12 L	18 L	12 L
TR 15/8/15 L	TR 15/8/15 LES	15 L	8 L	15 L
TR 15/10/15 L	TR 15/10/15 LES	15 L	10 L	15 L
TR 15/12/15 L	TR 15/12/15 LES	15 L	12 L	15 L
TR 18/15/18 L	TR 18/15/18 LES	18 L	15 L	18 L
TR 22/10/22 L	TR 22/10/22 LES	22 L	10 L	22 L
TR 22/12/22 L	TR 22/12/22 LES	22 L	12 L	22 L
TR 22/15/22 L	TR 22/15/22 LES	22 L	15 L	22 L
TR 22/18/22 L	TR 22/18/22 LES	22 L	18 L	22 L
TR 28/12/28 L	TR 28/12/28 LES	28 L	12 L	28 L
TR 28/15/28 L	TR 28/15/28 LES	28 L	15 L	28 L
TR 28/22/28 L	TR 28/22/28 LES	28 L	22 L	28 L
schwere Baureihe				
TR 12/10/12 S	TR 12/10/12 SES	12 S	10 S	12 S
TR 16/12/16 S	TR 16/12/16 SES	16 S	12 S	16 S
TR 25/16/25 S	TR 25/16/25 SES	25 S	16 S	25 S
TR 25/20/25 S	TR 25/20/25 SES	25 S	20 S	25 S



 Wünnen Sie eine Verschraubung ohne Mutter und Schneidring, dann setzen Sie bitte ein „X“ vor die Artikelnummer.

 **TIPP** Weitere Reduzierungen auf Anfrage!

Alle Angaben verstehen sich als unverbindliche Richtwerte! Für nicht schriftlich bestätigte Datenauswahl übernehmen wir keine Haftung. Druckangaben beziehen sich, soweit nicht anders angegeben, auf Flüssigkeiten der Gruppe II bei +20°C.



technische Beratung: +49 (0)561-95885 - 9



verkauf@landefeld.de

LANDEFELD