















## Modules de base (sans connecteur) et connecteurs pneumatiques correspondants

	Symbole	Désignation	Commande	Connecteur	Taille 1		Taille 2		
					M (g)	Référence	M (g)	Référence	
 Taille 1 Dual 4/2		4/2 Monostable	Electri.	M8 verrouillable	68	<b>P2M1T4ES2C</b>	74	<b>P2M2T4ES2C</b>	
			Pneum.	A clipper	68	<b>P2M1T4ES2CW</b>	74	<b>P2M2T4ES2CW</b>	
		4/2 Bistable	Electri.	M8 verrouillable	77	<b>P2M1T4EE2C</b>	83	<b>P2M2T4EE2C</b>	
			Pneum.	A clipper	77	<b>P2M1T4EE2CW</b>	83	<b>P2M2T4EE2CW</b>	
	 Taille 1		2 x 3/2 NC + NC avec anti-retour d'échapp	Electri.	M8 verrouillable	80	<b>P2M1TDEE2C</b>	94	<b>P2M2TDEE2C</b>
				Pneum.	A clipper	80	<b>P2M1TDEE2CW</b>	94	<b>P2M2TDEE2CW</b>
		2 x 3/2 NO + NO avec anti-retour d'échapp	Electri.	M8 verrouillable	80	<b>P2M1TCEE2C</b>	94	<b>P2M2TCEE2C</b>	
			Pneum.	A clipper	80	<b>P2M1TCEE2CW</b>	94	<b>P2M2TCEE2CW</b>	
		2 x 3/2 NC + NO avec anti-retour d'échapp	Electri.	M8 verrouillable	80	<b>P2M1TEEE2C</b>	94	<b>P2M2TEEE2C</b>	
			Pneum.	A clipper	80	<b>P2M1TEEE2CW</b>	94	<b>P2M2TEEE2CW</b>	
 Taille 2		2 x 4/2 Monostable avec anti-retour d'échapp	Electri.	M8 verrouillable	88	<b>P2M1TJEE2C</b>			
			Pneum.	A clipper	88	<b>P2M1TJEE2CW</b>			
		3/2 NC avec anti-retour d'échapp	Electri.	M8 verrouillable	76	<b>P2M1T3ES2C</b>	90	<b>P2M2T3ES2C</b>	
			Pneum.	A clipper	76	<b>P2M1T3ES2CW</b>	90	<b>P2M2T3ES2CW</b>	
		4/3 Centre ouvert 2 x 3/2 NC + NC avec anti-retour d'échapp	Electri.	M8 verrouillable	80	<b>P2M1TGEE2C</b>	94	<b>P2M2TGEE2C</b>	
			Pneum.	A clipper	80	<b>P2M1TGEE2CW</b>	94	<b>P2M2TGEE2CW</b>	
			Pneum.		70	<b>P2M1TGPP</b>	84	<b>P2M2TGPP</b>	

## Modules de tête et queue et intermédiaires


	Désignation	Taille 2	
		M (g)	Référence
 P2M2HXT01      P2M2BXT0A	Module de tête et queue d'ilot	64	<b>P2M2HXT01</b>
	Module intermédiaire d'alimentation	64	<b>P2M2BXT0A</b>

## Connecteurs pneumatiques \*

	Désignation	Ø tube	Taille 1		Taille 2	
			M (g)	Référence	M (g)	Référence
	Droit	G1/8"	2	<b>FMDG1-1</b>		
		4 mm	2	<b>FMD04-1</b>		
		6 mm	3	<b>FMD06-1</b>	3	<b>FMD06-2</b>
		8 mm			4	<b>FMD08-2</b>
		10 mm			5	<b>FMD10-2</b>
		12 mm			6	<b>FMD12-2</b>
	Coudé	G1/8"	3	<b>CMDG1-1</b>		
		4 mm	3	<b>CMD04-1</b>		
		6 mm	5	<b>CMD06-1</b>	5	<b>CMD06-2</b>
		8 mm			6	<b>CMD08-2</b>
		10 mm			7	<b>CMD10-2</b>
		12 mm			8	<b>CMD12-2</b>
	Silencieux				5	<b>MMDVA2</b>
	Bouchon		3	<b>PMDXX1</b>	5	<b>PMDXX2</b>

\* Quantité indivisible : 10

## Connecteurs électriques

	Désignation	Connecteur	Long. de câble	Taille 2		
				M (g)	Référence	
 Connecteur verrouillable M8 Connecteur à clipper	Avec LED, protection contre les surtensions et câbles à raccorder, protégé IP67	M8 / 2 fils volants	Câble 2 m	62	<b>P8LS08L226C</b>	
			Câble 5 m	155	<b>P8LS08L526C</b>	
			Câble 9 m	180	<b>P8LS08L926C</b>	
	Connecteur à clipper - IP40 Individuel : Incluant 2 fils volants Multiple : Incluant 1 commun (0Vdc) et 1 fil volant par connecteur	1 x connecteur à clipper	Câble 1 m	8	<b>P8LW021C</b>	
			Câble 2 m	12	<b>P8LW022C</b>	
			2 x connecteurs à clipper	Câble 1 m	12	<b>P8LW021C02</b>
			4 x connecteurs à clipper	Câble 1 m	20	<b>P8LW021C04</b>
	8 x connecteurs à clipper	Câble 1 m	36	<b>P8LW021C08</b>		
Connecteur droit auto-dénudant à visser, protégé IP67	M8		12	<b>P8CS0803J</b>		
		M12	15	<b>P8CS1204J</b>		